



ТЕРРИТОРИАЛЬНЫЙ ОРГАН  
ФЕДЕРАЛЬНОЙ СЛУЖБЫ  
ГОСУДАРСТВЕННОЙ СТАТИСТИКИ  
ПО РЕСПУБЛИКЕ КОМИ

# ОПЕРАТИВНЫЕ ДАННЫЕ ПО ИНДЕКСУ ПОТРЕБИТЕЛЬСКИХ ЦЕН

ноябрь 2024 года

# СОДЕРЖАНИЕ

Индекс потребительских цен	3
Индексы цен на продовольственные товары	6
Индексы цен на непродовольственные товары	12
Индексы цен и тарифов на услуги	18

1

## Индексы потребительских цен

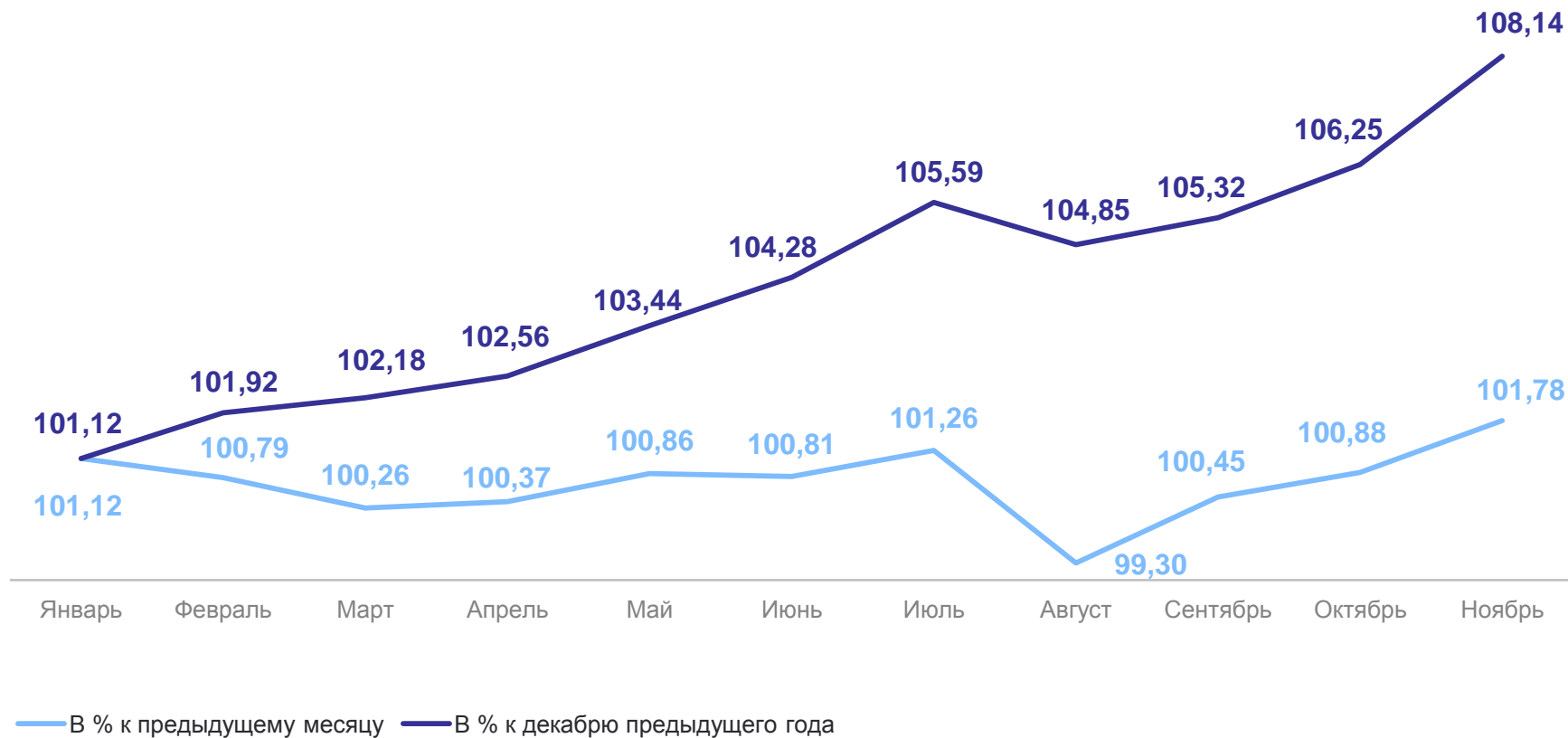
# ИНДЕКС ПОТРЕБИТЕЛЬСКИХ ЦЕН

2024 г., темп роста индекса цен, в %

КОМИСТАТ

ноябрь 2024 г.  
в % к декабрю 2023 г.

**108,14**



# ИНДЕКСЫ ПОТРЕБИТЕЛЬСКИХ ЦЕН И ТАРИФОВ НА ТОВАРЫ И УСЛУГИ

темп роста индекса цен, в %

КОМИСТАТ

	Ноябрь 2024 г. к октябрю 2024 г.	Ноябрь 2024 г. к декабрю 2023 г.	Ноябрь 2024 г. к ноябрю 2023 г.
Индекс потребительских цен	101,78	108,14	108,79
Продовольственные товары	102,67	105,70	107,67
Непродовольственные товары	100,60	106,64	106,78
Услуги	102,14	113,08	112,65

# 2

## Индексы цен на продовольственные товары

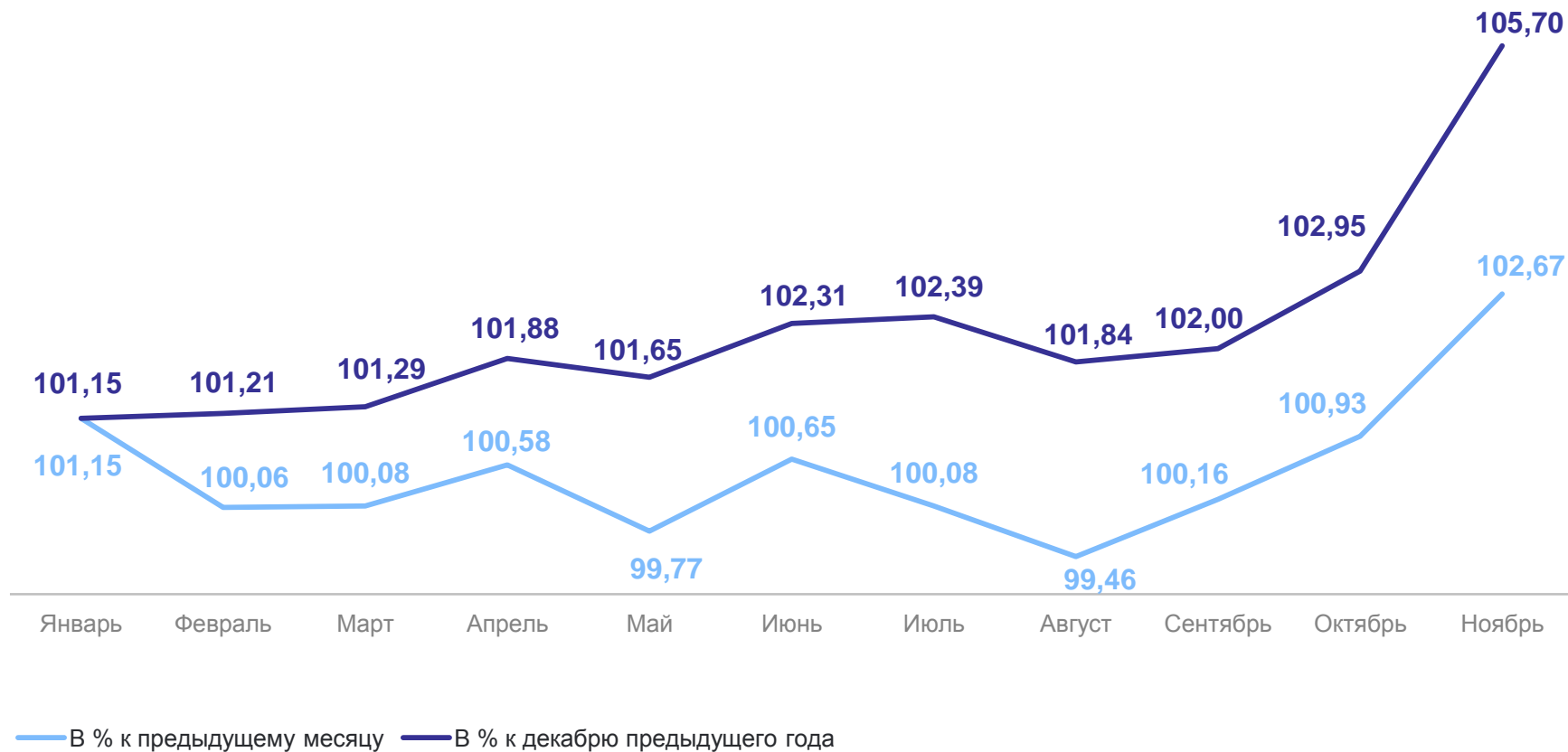
# ИНДЕКСЫ ЦЕН НА ПРОДОВОЛЬСТВЕННЫЕ ТОВАРЫ

2024 г., темп роста индекса цен, в %

КОМИСТАТ

ноябрь 2024 г.  
в % к декабрю 2023 г.

**105,70**

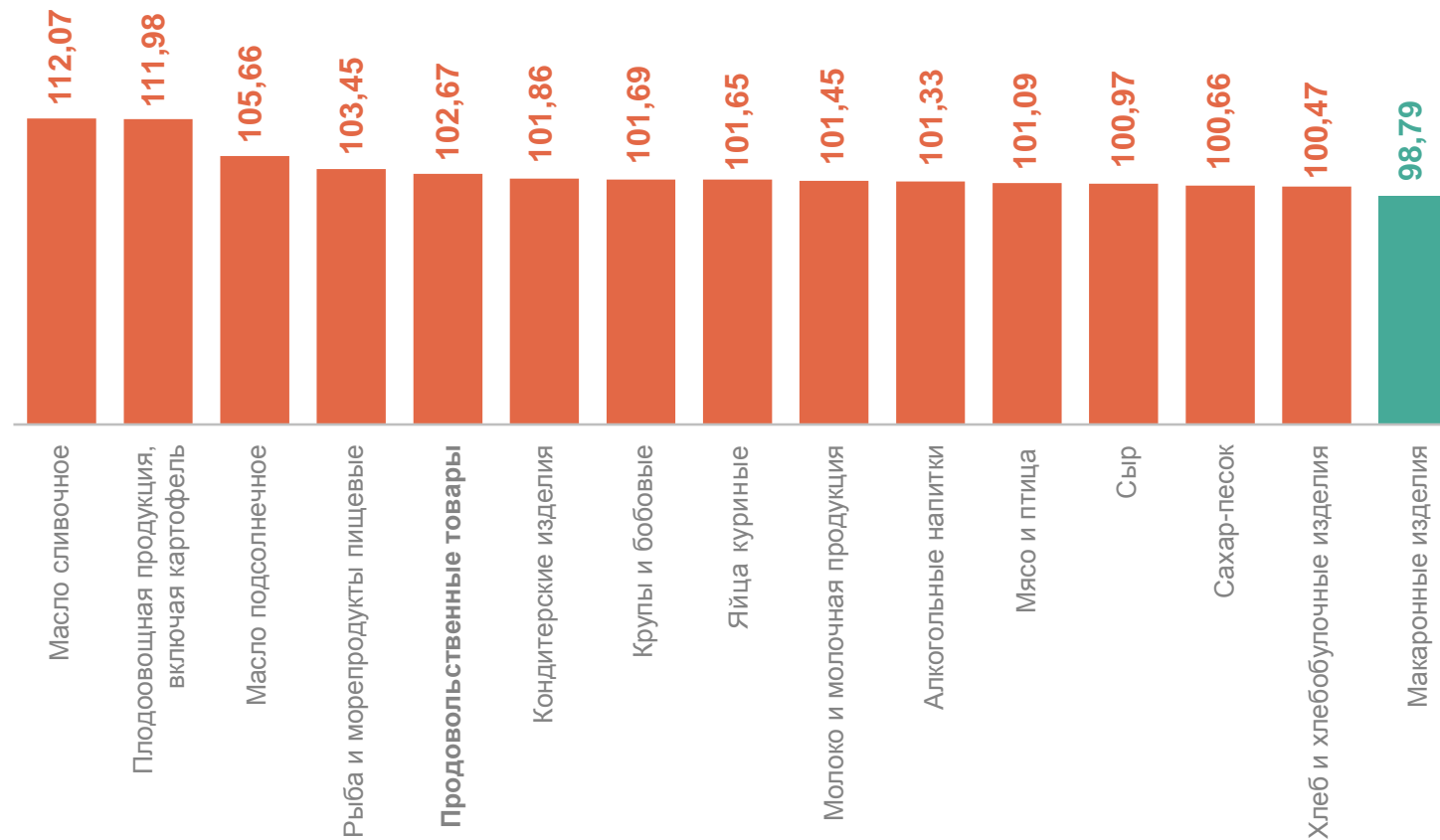


# ИНДЕКСЫ ЦЕН НА ОТДЕЛЬНЫЕ ГРУППЫ И ВИДЫ ПРОДОВОЛЬСТВЕННЫХ ТОВАРОВ

ноябрь 2024 г. в % к октябрю 2024 г.

КОМИСТАТ

Продовольственные товары	102,67
Огурцы свежие	146,67
Помидоры свежие	129,93
Консервы мясные для детского питания	95,43
Апельсины	94,75



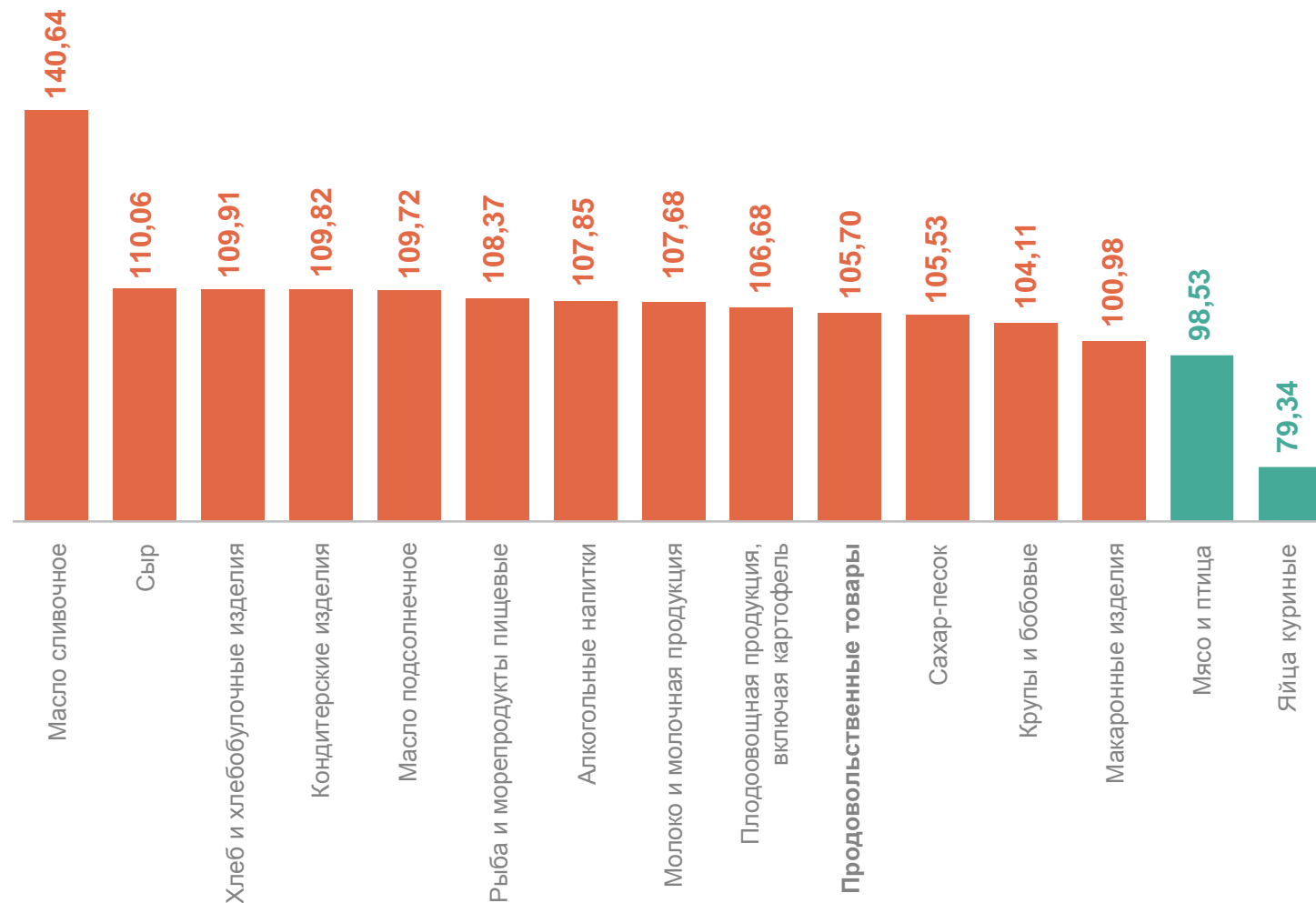


# ИНДЕКСЫ ЦЕН НА ОТДЕЛЬНЫЕ ГРУППЫ И ВИДЫ ПРОДОВОЛЬСТВЕННЫХ ТОВАРОВ

ноябрь 2024 г. в % к декабрю 2023 г.

КОМИСТАТ

Продовольственные товары	105,70
Свекла столовая	150,40
Картофель	147,94
Куры охлажденные и мороженые	86,11
Яйца куриные	79,34



# ИНДЕКСЫ ЦЕН НА ПЛОДОВООЩНУЮ ПРОДУКЦИЮ

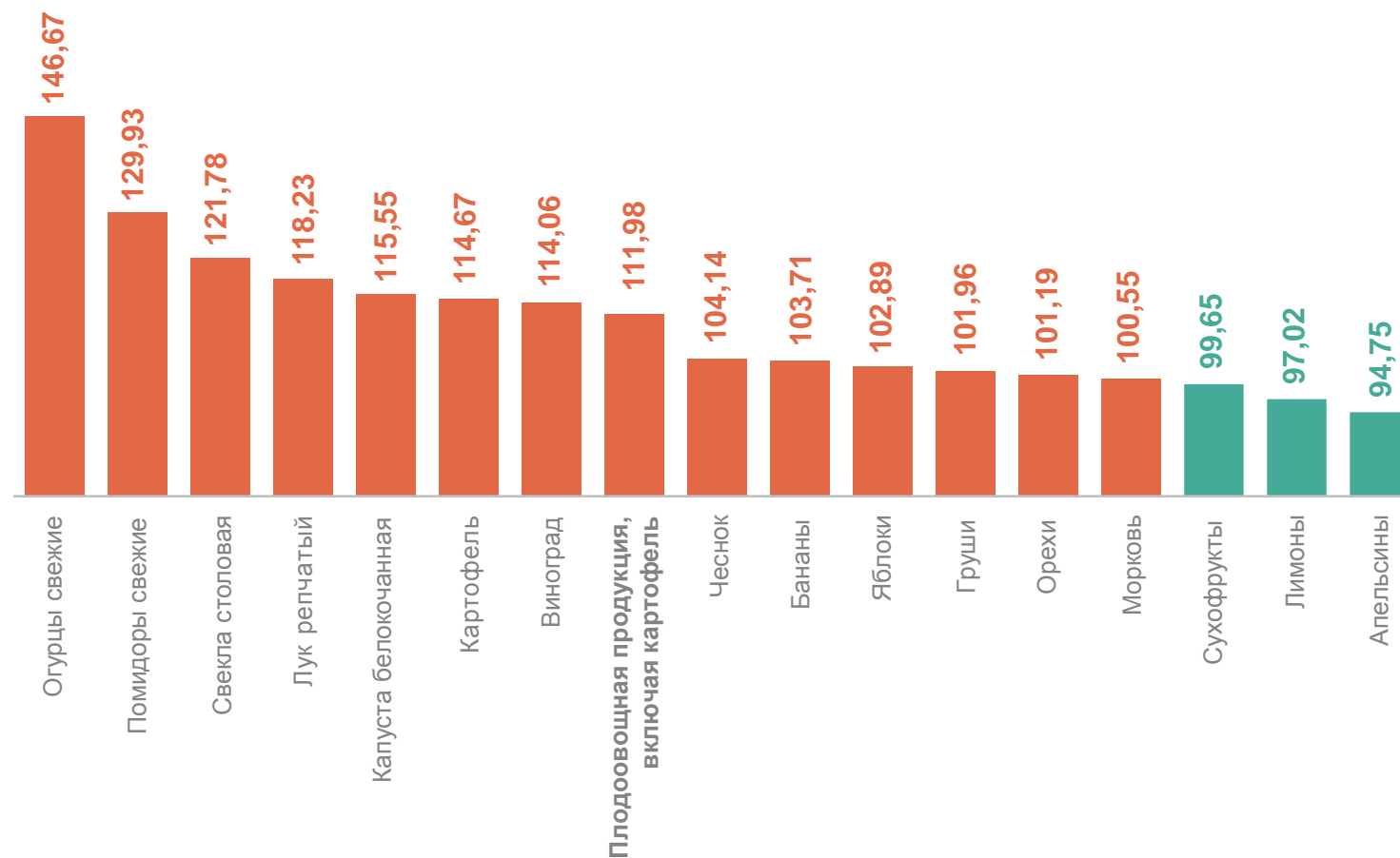
ноябрь 2024 г. в % к октябрю 2024 г.

КОМИСТАТ

Плодовоощная  
продукция, включая  
картофель **111,98**

Овощи **125,93**

Фрукты и цитрусовые **102,01**



# ИНДЕКСЫ ЦЕН НА ПЛОДООВОЩНУЮ ПРОДУКЦИЮ

ноябрь 2024 г. в % к декабрю 2023 г.

КОМИСТАТ

Фрунтвоощная  
продукция, включая  
картофель

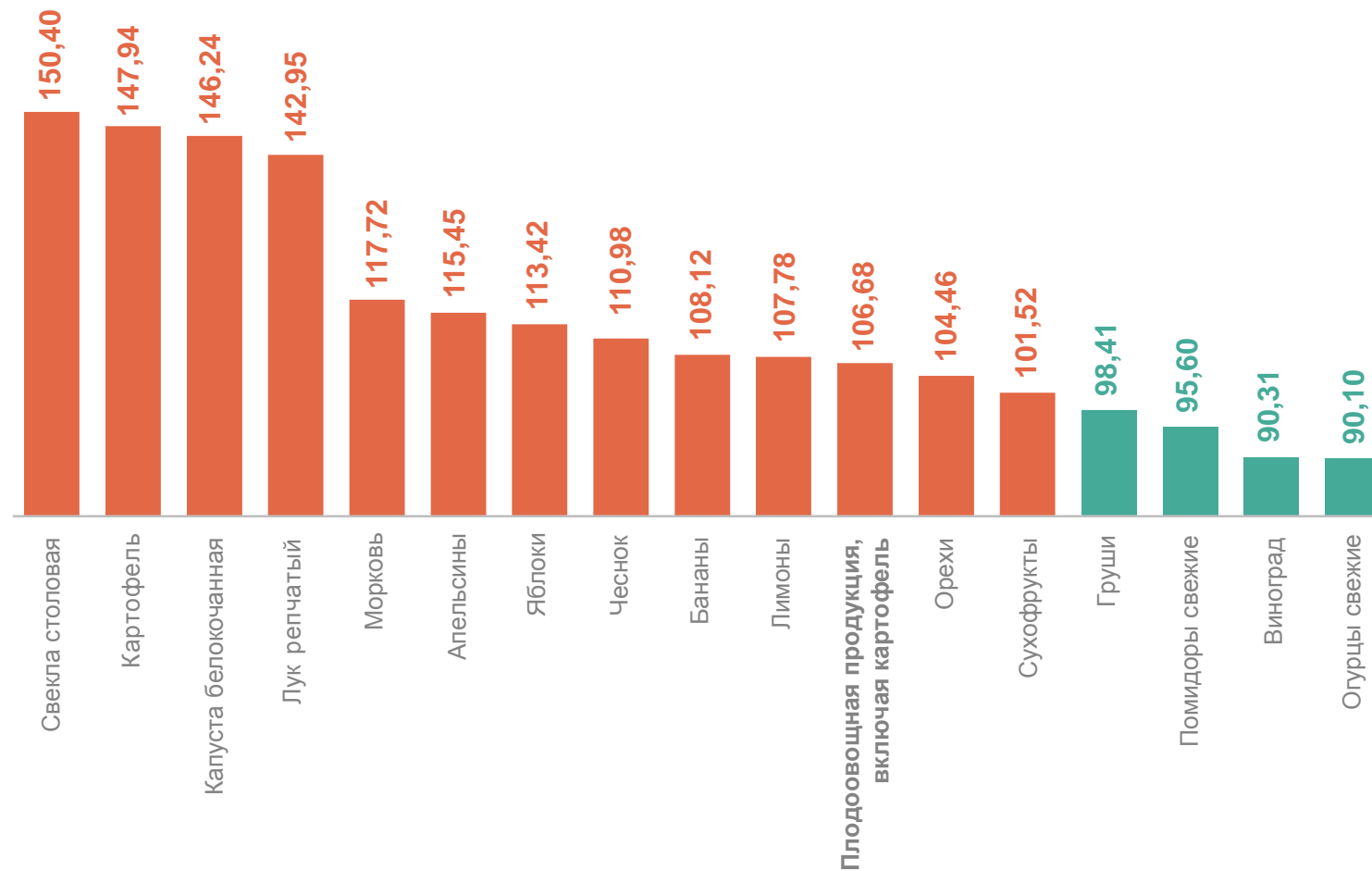
106,68

Фрунтвы и цитрусовые

107,30

Овоци

101,69



# 3

## Индексы цен на непродовольственные товары

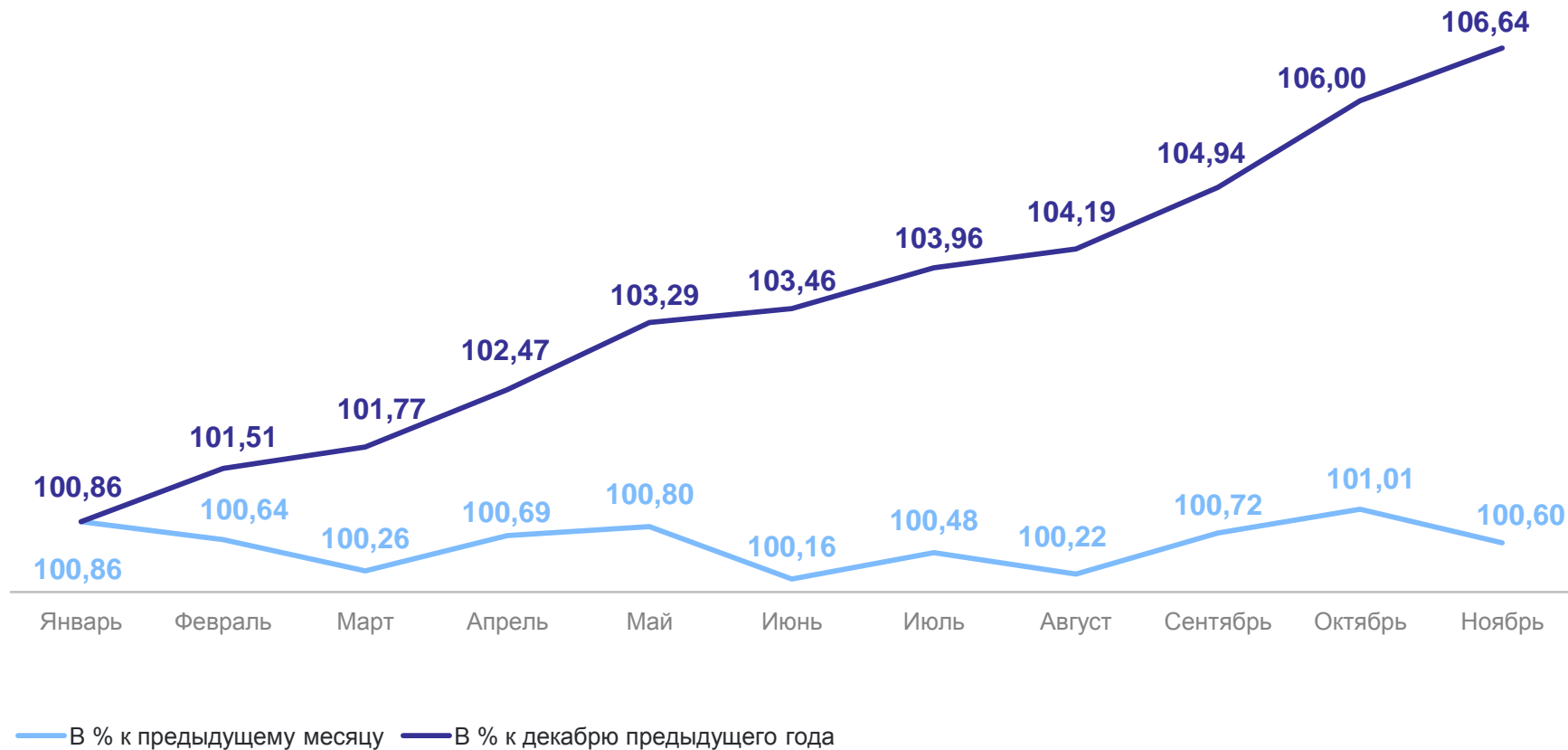
# ИНДЕКСЫ ЦЕН НА НЕПРОДОВОЛЬСТВЕННЫЕ ТОВАРЫ

2024 г., темп роста индекса цен, в %

КОМИСТАТ

ноябрь 2024 г.  
в % к декабрю 2023 г.

**106,64**



# ИНДЕКСЫ ЦЕН НА ОТДЕЛЬНЫЕ ГРУППЫ И ВИДЫ НЕПРОДОВОЛЬСТВЕННЫХ ТОВАРОВ

ноябрь 2024 г. в % к октябрю 2024 г.

КОМИСТАТ

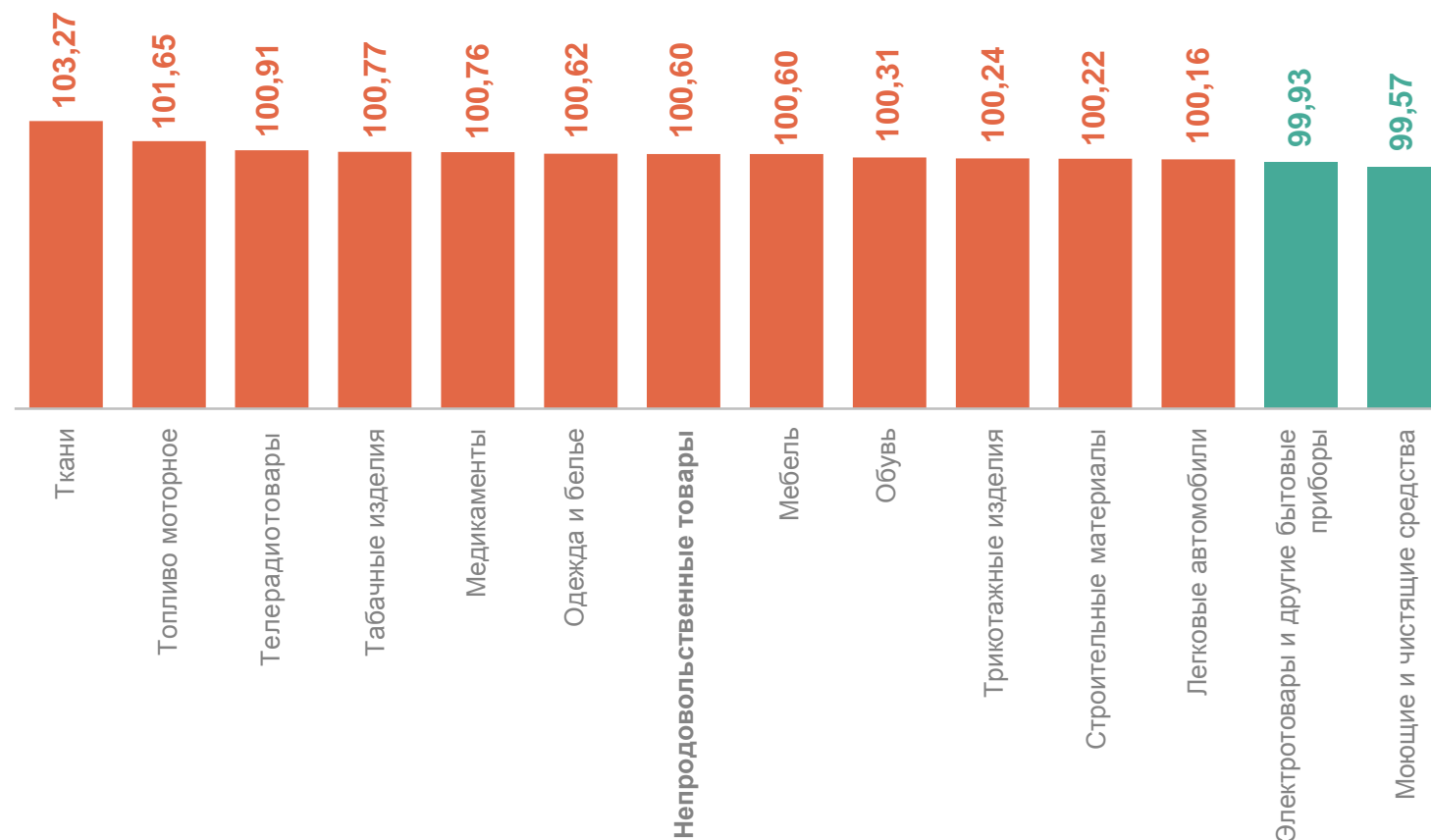
Непродовольственные товары **100,60**

Краска для волос **115,31**

Ткань костюмная шерстяная и полушерстяная **107,98**

Прокладки женские гигиенические **92,14**

Монитор для настольного компьютера **90,50**



# ИНДЕКСЫ ЦЕН НА ОТДЕЛЬНЫЕ ГРУППЫ И ВИДЫ НЕПРОДОВОЛЬСТВЕННЫХ ТОВАРОВ

ноябрь 2024 г. в % к декабрю 2023 г.

КОМИСТАТ

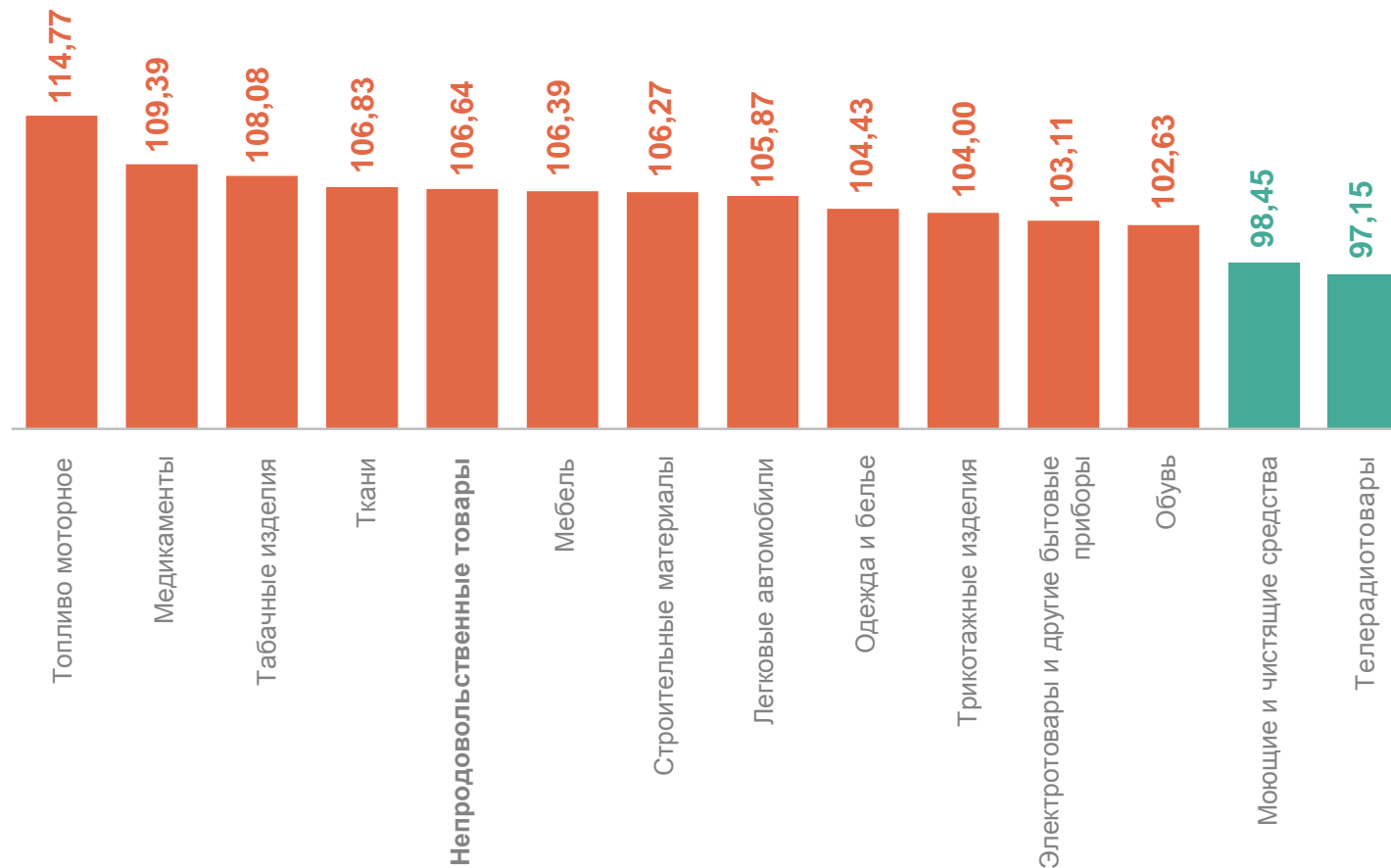
Непродовольственные товары **106,64**

Кольцо обручальное золотое **156,50**

Перекись водорода **131,15**

Телефонный аппарат стационарный **84,11**

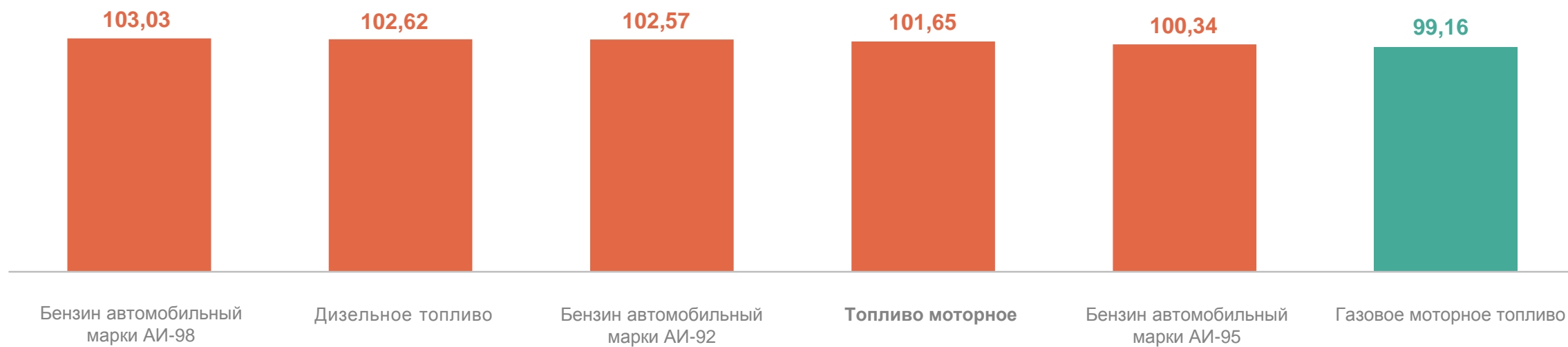
Лампа энергосберегающая **83,66**



# ИНДЕКСЫ ЦЕН НА ТОПЛИВО МОТОРНОЕ

ноябрь 2024 г. в % к октябрю 2024 г.

КОМИСТАТ





# ИНДЕКСЫ ЦЕН НА ТОПЛИВО МОТОРНОЕ

ноябрь 2024 г. в % к декабрю 2023 г.

КОМИСТАТ



# 4

## Индексы цен и тарифов на услуги

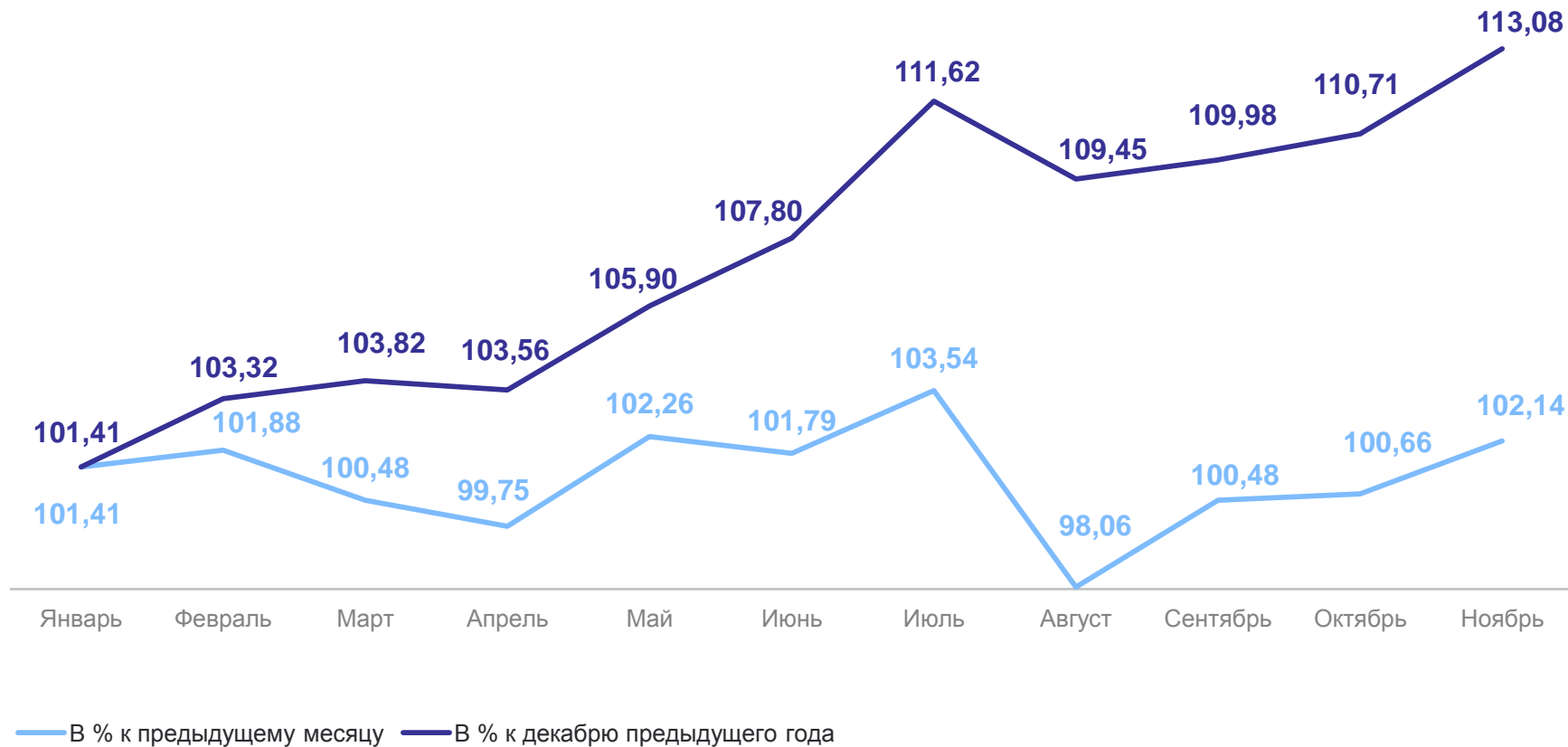
# ИНДЕКСЫ ЦЕН И ТАРИФОВ НА УСЛУГИ

2024 г., темп роста индекса цен, в %

КОМИСТАТ

ноябрь 2024 г.  
в % к декабрю 2023 г.

**113,08**

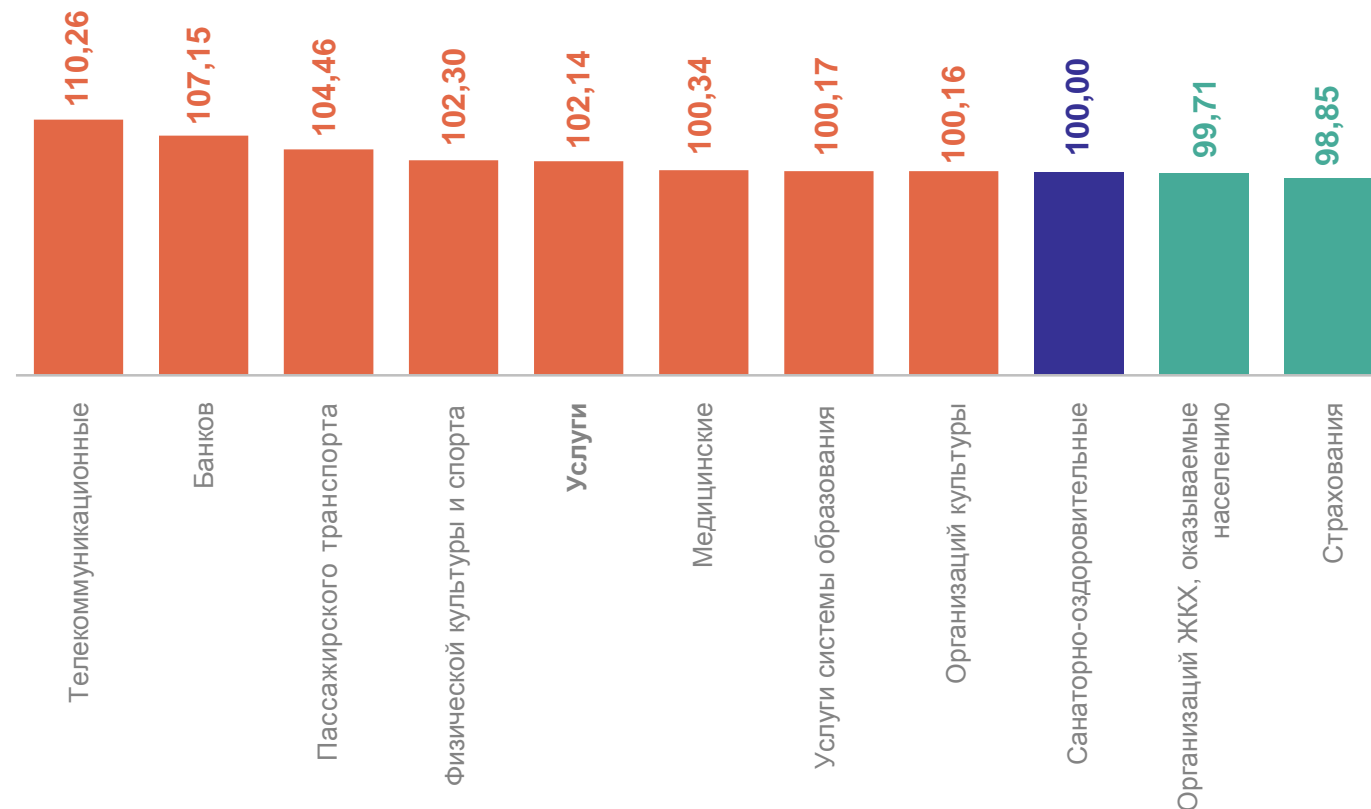


# ИНДЕКСЫ ЦЕН И ТАРИФОВ НА ОТДЕЛЬНЫЕ ГРУППЫ И ВИДЫ УСЛУГ

ноябрь 2024 г. в % к октябрю 2024 г.

КОМИСТАТ

Услуги	102,14
Абонентская плата за пакет услуг сотовой связи	117,15
Проезд в купейном вагоне скорого нефирменного поезда	117,10
Поездка на отдых в Египет	95,34
Поездка на отдых в Турцию	92,07



# ИНДЕКСЫ ЦЕН И ТАРИФОВ НА ОТДЕЛЬНЫЕ ГРУППЫ И ВИДЫ УСЛУГ

ноябрь 2024 г. в % к декабрю 2023 г.

КОМИСТАТ

Услуги **113,08**

Плата за пользование  
потребительским  
кредитом **154,45**

Наем жилых помещений  
в государственном  
и муниципальном  
жилищных фондах **149,47**

Аренда  
индивидуального  
банковского сейфа **96,95**

Годовая стоимость  
полиса добровольного  
страхования легкового  
автомобиля (КАСКО) **87,21**

